

Enterrador de Pedras c/ Rolo Hidráulico FI-AFR/RH**NOVIDADE**


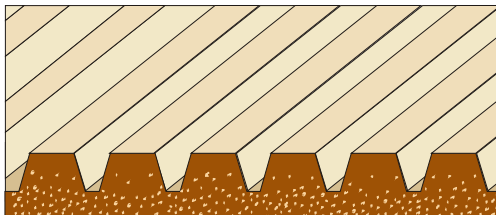
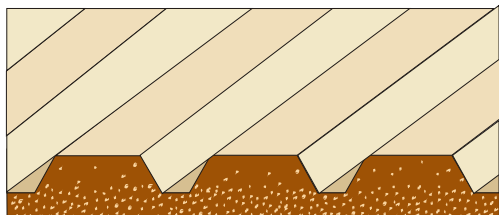
Esta máquina permite a assimilação de variadas opções, de acordo com as exigências da cultura pretendida, e da conveniência do utilizador, tais como:

No seu equipamento possui um sistema de fresa de facas de ângulo especial, cujo movimento de rotação é fornecido por cardan de embraiagem e caixa redutora de dupla saída através da tomada de força do tractor.

Dada a sua versatilidade permite utilizar a rotação nos dois sentidos conforme a necessidade ou preferência do utilizador, bastando para isso inverter a caixa, o veio das facas e o esticador da corrente.

Está equipada com dois discos frontais reguláveis para abertura de regos, para garantir uma melhor estabilização com o tractor e favorecer a profundidade da cama, e um menor desgaste á estrutura de contacto com o terreno.

O rolo traseiro motorizado hidraulicamente, favorece a deslocação e a compactação da cama, cuja largura é facilmente ajustável nos tambores cónicos, podendo usar se necessário os lemes do avental traseiro.



Código	Modelo	Nº de Camas	Nº de Facas	Largura de Trabalho	Potência Necessária	Peso em vazio
42302003	FI-AFR/RH/1300	1	36	1,30 m	60 - 70 Hp	861 Kg
-	FI-AFR/RH/1600	1	48	1,60 m	70 - 80 Hp	1.135 Kg
-	FI-AFR/RH/1800	1	54	1,80 m	75 - 85 Hp	1.284 Kg
-	FI-AFR/RH/2000	1	60	2,00 m	80 - 95 Hp	1.427 Kg

Acessórios Opcionais

Código	Descrição
42305005	Sistema de adubação localizada a 3 saídas completo, com redutor, depósito e cardan.
12423250	Sistema Microgranulador com uma ou duas saídas, para adaptação combinada com a adubação.
-	Sistema de pulverização localizada completo, com bomba depósito e cardan

A Fialho & Irmão reserva o direito de alterar dados nesta tabela sem aviso prévio